


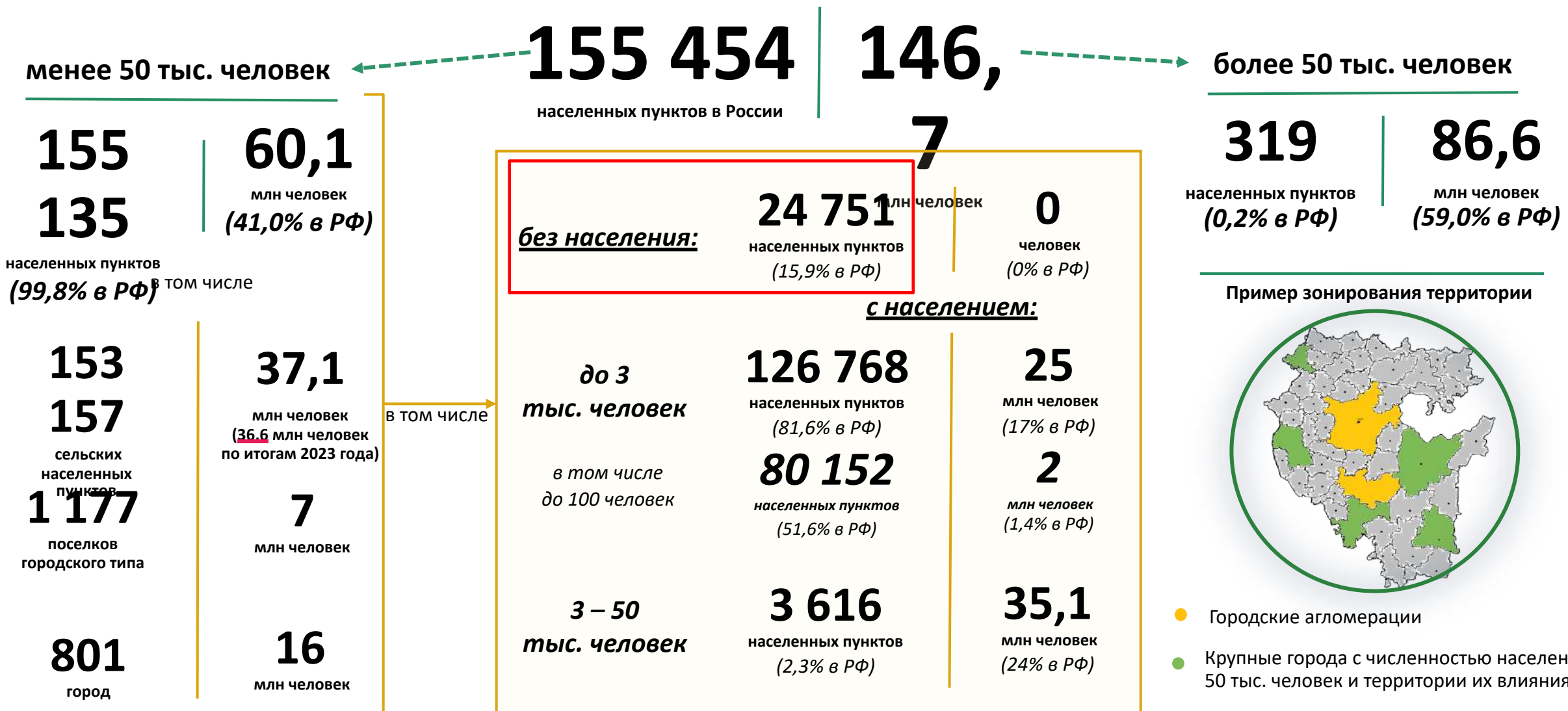


Министерство сельского хозяйства
Российской Федерации



Государственная программа Российской Федерации «КОМПЛЕКСНОЕ РАЗВИТИЕ СЕЛЬСКИХ ТЕРРИТОРИЙ»

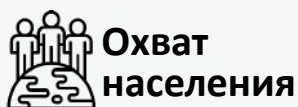
Расселенческий каркас России



* Перепись населения на октябрь 2021 г. На 2023 год 146 203,6 тыс. чел. в РФ, 36 598 тыс. чел. – в сельской местности (25%)

Цели госпрограммы КРСТ и охват населения ее мероприятиями

	2022	2023	2024 (план)	2030 (план)
Доля сельского населения в общей численности населения Российской Федерации	не менее 25,1%	не менее 25%	не менее 25%	не менее 25%
Соотношение среднемесячных располагаемых ресурсов сельского и городского домохозяйств	67,2%	69,7%	65,2%	70 %
Доля общей площади благоустроенных жилых помещений в сельских населенных пунктах	40,5%	43,5%	42%	54 %



Охват населения



Охват населенных пунктов - 11,5 тысяч

2020 - 2023

10 тыс. населенных пунктов

2024 (план)

1,5 тыс. населенных пунктов

* при условии финансирования в 2027-2030 гг. объеме первоначального паспорта госпрограммы КРСТ

Финансовое обеспечение и оценка эффективности Госпрограммы КРСТ

Объем средств федерального бюджета



59,9 млрд рублей - первоначальный объем финансирования

5,8 млрд рублей - дополнительно выделенные средства

1,3 млрд рублей - перераспределены на ГП АПК

0,7 млрд рублей - возвращены в резервный фонд

(предусмотрено Ф3 № 540 о бюджете на 2024-2026 гг.)

(с учетом параметров паспорта Госпрограммы КРСТ)

Оценка эффективности Госпрограммы КРСТ (оценка Минэкономразвития России)

2022 г.	1 место	(99,98%) касса – 99,8%
2021 г.	8 место	(98,56%) касса – 96,9%
2020 г.	6 место	(97,4%) касса – 96,69%

Оценочный прогноз Минсельхоза России

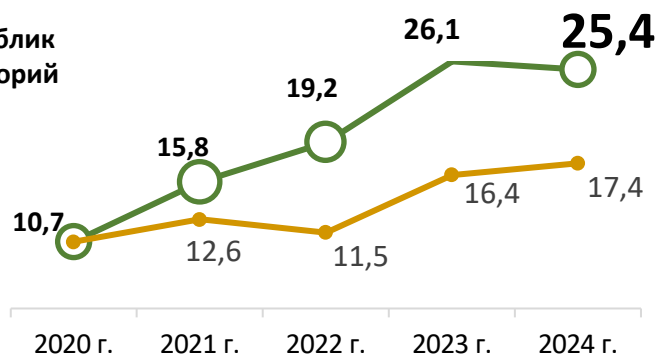
2023 г. ▶ **100%**
99,96 % кассовое исполнение
148 контрольных точек исполнены

Участие регионов в реализации Госпрограммы КРСТ



ФП Современный облик сельских территорий

Современный облик сельских территорий
млрд рублей



94,9

млрд рублей
(2020-2024)

в том числе

68,6

млрд рублей –
НА НОВЫЕ ПРОЕКТЫ

Реализовано проектов комплексного развития, ед.



Созданы, модернизированы, обеспечены транспортом и оборудованием:

2020 – 2022 гг.	1295 объектов
2023 г.	494 объекта
2024 г. (план)	269 объектов

Результаты реализации проектов КРСТ в 2020 – 2023 годах:



121 объект здравоохранения
(в 2023 г. – 19)

10 поликлиник
(в 2023 г. – 1)

24 амбулатории
(в 2023 г. – 6)

39 фельдшерско-акушерских пунктов
(в 2023 г. – 6)



383 объектов культуры
(в 2023 г. – 93)

20 культурно-досуговых центров
(в 2023 г. – 5)

82 домов культуры
(в 2023 г. – 68)

7 школ искусств и домов творчества
(в 2023 г. – 1)

13 многофункциональных объектов
(в сфере культуры)
(в 2023 г. – 10)



186 объектов физической культуры и спорта
(в 2023 г. – 31)

23 физкультурно-оздоровительных комплексов и спортивных комплексов
(в 2023 г. – 8)

8 бассейнов
(в 2023 г. – 1)

47 плоскостных спортивных сооружений
(в 2023 г. – 7)



452 объекта образования
(в 2023 г. – 108)

210 школ
(в 2023 г. – 49)

131 детский сад
(в 2023 г. – 44)

19 учреждений доп. образования
(в 2023 г. – 5)



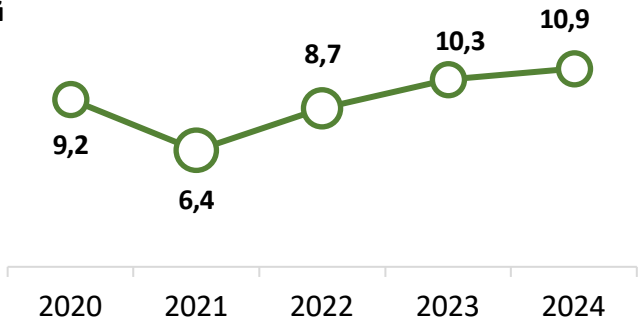
641 объект коммунальной инфраструктуры
(в 2023 г. – 233)



6 объектов ветеринарии
(в 2023 г. – 3)

ФП «Развитие транспортной инфраструктуры на сельских территориях»

Развитие транспортной инфраструктуры, млрд рублей



45,7
млрд рублей
(2020-2024)

Результаты за 2023 год

Строительство / реконструкция **83** дорог
Капремонт / ремонт **61** дороги

10,3
млрд руб.

105 дорог
к **НАСЕЛЕННЫМ ПУНКТАМ** или
к **СОЦИАЛЬНЫМ ОБЪЕКТАМ**
в **НАСЕЛЕННЫХ ПУНКТАХ**



3,6 млрд рублей

39 дорог
к **ОБЪЕКТАМ АПК**



4,3 млрд рублей

Построены и приведены в нормативное состояние дороги



186 км, в т.ч.:

строительство / реконструкция
45 дорог (81 км)

капремонт / ремонт
60 дорог (105 км)

114 км, в т.ч.:

строительство / реконструкция
38 дорог (113,3 км)

капремонт
1 дороги (0,3 км)

ФП «Развитие транспортной инфраструктуры на сельских территориях»

НАПРАВЛЕНО НА РЕАЛИЗАЦИЮ СЛЕДУЮЩИХ НАПРАВЛЕНИЙ:

Какие дороги: **Региональные и местные дороги расположенные на сельских территориях**

Виды работ:
Строительство
Реконструкция
Капитальный ремонт
Ремонт

Приоритезация:

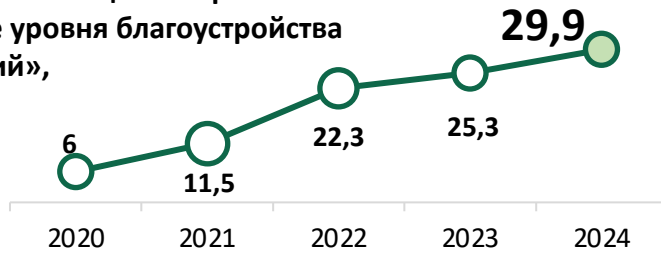
- Дороги к объектам, построенным по ФП СОСТ
- Дороги к объектам АПК (при условии софинансирования и создания новых рабочих мест)
- Остальные дороги

Средняя стоимость 1 км дорог в сельской местности, в зависимости от ФО и вида работ (в млн. рублей)

	ДФО	ПФО	СЗФО	СКФО	СФО	УФО	ЦФО	ЮФО
Реконструкция	53,2	39,0	50,0	38,8	41,7	45,5	34,1	41,8
Строительство	66,6	48,7	62,5	48,5	52,2	56,9	42,7	52,2
Капремонт	32,1	23,5	30,1	23,4	25,1	27,4	20,6	25,2
Ремонт	19,1	14,0	17,9	13,9	15,0	16,3	12,2	15,0

Улучшение жилищных условий граждан

ФП «Развитие жилищного строительства и повышение уровня благоустройства домовладений», млрд рублей



95

млрд рублей
(2020-2024)

Введено жилья за счет «Сельской ипотеки», социальных выплат и на условиях найма, тыс. кв. м.

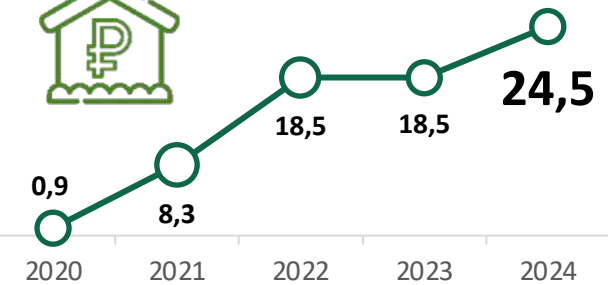


8,8 млн кв. метров

8,9

млн кв. метров
(2020-2024)

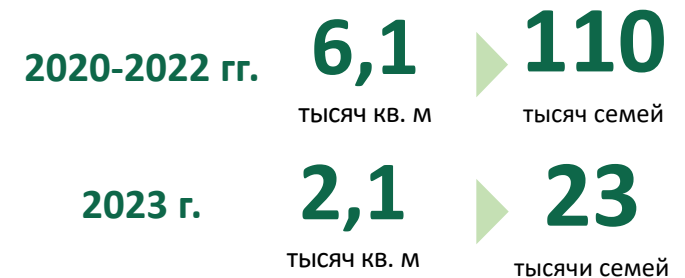
Программа «Сельская ипотека», млрд рублей



70,7

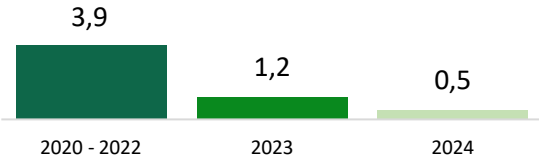
млрд рублей
(2020-2024)

СЕЛЬСКАЯ ИПОТЕКА



Улучшение жилищных условий граждан

Предоставление социальных выплат,
млрд рублей



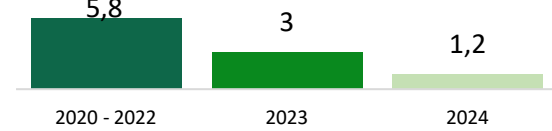
5,6

млрд рублей
(2020-2024)

Улучшены жилищные условия:

2020-2022 г.	4,9 тыс. семей	355 тыс. кв. м
2023 г.	0,8 тыс. семей	71,3 тыс. кв. м
2024 г. (план)	0,9 тыс. семей	31 тыс. кв. м

Компактная жилищная застройка,
млрд рублей



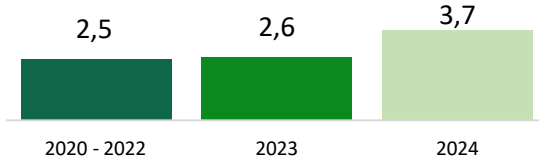
10

млрд рублей
(2020-2024)

Обустроены площадки:

2020-2022 г.	86 площадок	339 объектов
2023 г.	30 площадок	68 объектов
2024 г. (план)	4 площадки	16 объектов

Найм жилого помещения,
млрд рублей



8,8

млрд рублей
(2020-2024)

Улучшены жилищные условия:

2020-2022 г.	1,6 тыс. семей	105 тыс. кв. м
2023 г.	0,8 тыс. семей	55,7 тыс. кв. м
2024 г. (план)	0,6 тыс. семей	50 тыс. кв. м

Льготные потребительские кредиты на улучшение жилищных условий

8,3

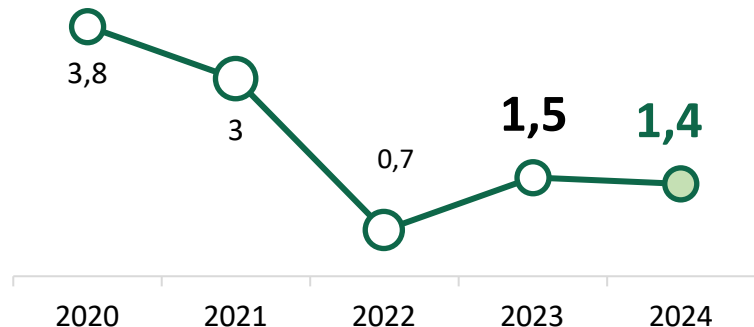
тысячи семей

отремонтировали и оснастили свои жилые помещения инженерными коммуникациями и оборудованием за счет льготного кредитования по ставке от 1 до 5%

2020-2022 гг.	1,8 тысяч семей
2023 г.	6,5 тысяч семей

Благоустройство общественных пространств на сельских территориях

Финансирование,
млрд рублей



10,4

млрд рублей
(2020-2024)

Реализовано проектов благоустройства, ед.



13 383

проекта
(2020-2024)

12 285 проекта

Направления реализации проектов благоустройства в 2020 – 2023 гг.



4 876 проектов по обустройству зон отдыха, спортивных и детских площадок
(в 2023 г. – 461)



243 проектов по оформлению фасадов зданий, установке ограждений
(в 2023 г. – 85)



1 407 проект по организации освещения территории и архитектурной подсветки зданий
(в 2023 г. – 163)



69 проектов организация ливневых стоков
(в 2023 г. – 12)



1 384 проект по организации пешеходной инфраструктуры
(в 2023 г. – 186)



203 проектов обустройства общественных колодцев и колонок
(в 2023 г. – 30)



66 проектов по обустройству автомобильных и велосипедных парковок
(в 2023 г. – 24)



2 690 проектов обустройства площадок накопления твердых коммунальных отходов
(в 2023 г. – 293)



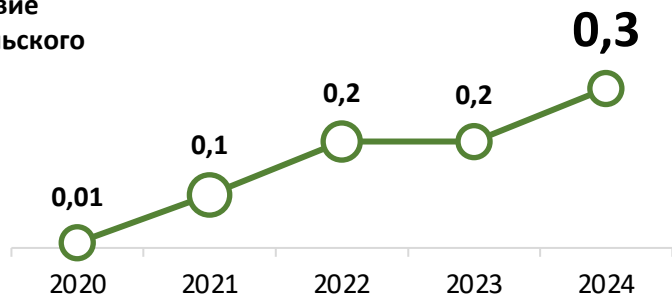
677 проект по ремонту улично-дорожной сети
(в 2023 г. – 197)



668 проектов сохранение и восстановление природных ландшафтов и памятников
(в 2023 г. – 70)

ФП «Содействие занятости сельского населения»

ФП «Содействие занятости сельского населения», млрд рублей



0,8
млрд рублей
(2020-2024)

2023 год

6 224 прошли практику и целевое обучение

214 образовательных организаций

525 сельскохозяйственных товаропроизводителей



Направления подготовки (специальности) обучения

- Агрономия
- Агроинженерия
- Ветеринария
- Экономика
- Зоотехния
- Тракторист-машинист

14 080

2020 – 2022 г.

6 224

2023 г.

6 057

2024 г.

26,4

тыс. человек
(2020-2024)

20,3 тыс. человек

прошли практику и обучение



200 образовательных организаций

1 331 сельскохозяйственных товаропроизводителей

Основные партнеры:

ВУЗы

- Новосибирский ГАУ
- Иркутский ГАУ
- Башкирский ГАУ
- Воронежский ГАУ
- Волгоградский ГАУ
- Белгородский ГАУ

Работодатели:

- «ЭкоНива»
- «Сибирская нива»
- «Кузбасский бройлер»
- АПК «Белореченский»
- «Брянская мясная компания»

Комплексный подход к развитию территории

2020-2023 гг.

107 млрд рублей

14 госпрограмм РФ

11 ведомств



Государственные программы РФ

- Развитие здравоохранения
- Развитие образования
- Обеспечение доступным и комфортным жильем и коммунальными услугами граждан Российской Федерации
- Развитие культуры
- Развитие физической культуры и спорта
- Информационное общество
- Развитие транспортной системы
- Развитие туризма
- Охрана окружающей среды
- Воспроизводство и использование природных ресурсов
- Социально-экономическое развитие Дальневосточного федерального округа
- Развитие Северо-Кавказского федерального округа
- Социально-экономическое развитие Арктической зоны Российской Федерации
- Развитие федеративных отношений и создание условий для эффективного и ответственного управления региональными и муниципальными финансами



Инициатива социально-экономического развития Российской Федерации «Города больших возможностей и возрождение малых форм расселения»



Цель:

Обеспечение сбалансированной системы расселения

ФП «Развитие субъектов РФ и отдельных территорий»
(нефин. мероприятия)

СТРАТЕГИЧЕСКИЕ ДОКУМЕНТЫ

1 Стратегия пространственного развития

Повышение устойчивости системы расселения за счет опережающего социально-экономического развития ОНП

2 Стратегия развития строительной отрасли и ЖКХ РФ

Проведение единой градостроительной, транспортной политики в городских агломерациях и ОНП

3 Стратегия национальной безопасности

Совершенствование системы расселения, обеспечение социально-экономического развития малых и средних городов, сельских территорий

ПОРУЧЕНИЯ

1 Пр-1111

Принять Порядок разработки планов развития ОНП
Утвердить планы развития ОНП
Определить координирующий ОНП ФОИВ ✓

2 Пр-194

Синхронизировать программные документы по срокам, целям, финансам
Определить показатели для ОНП

3 ММ-П41-15098/2 и ММ-П13-21265

Проработать включение показателей, характеризующих инфраструктурное развитие ОНП и сельских территорий, в Нацпроекты и Госпрограммы

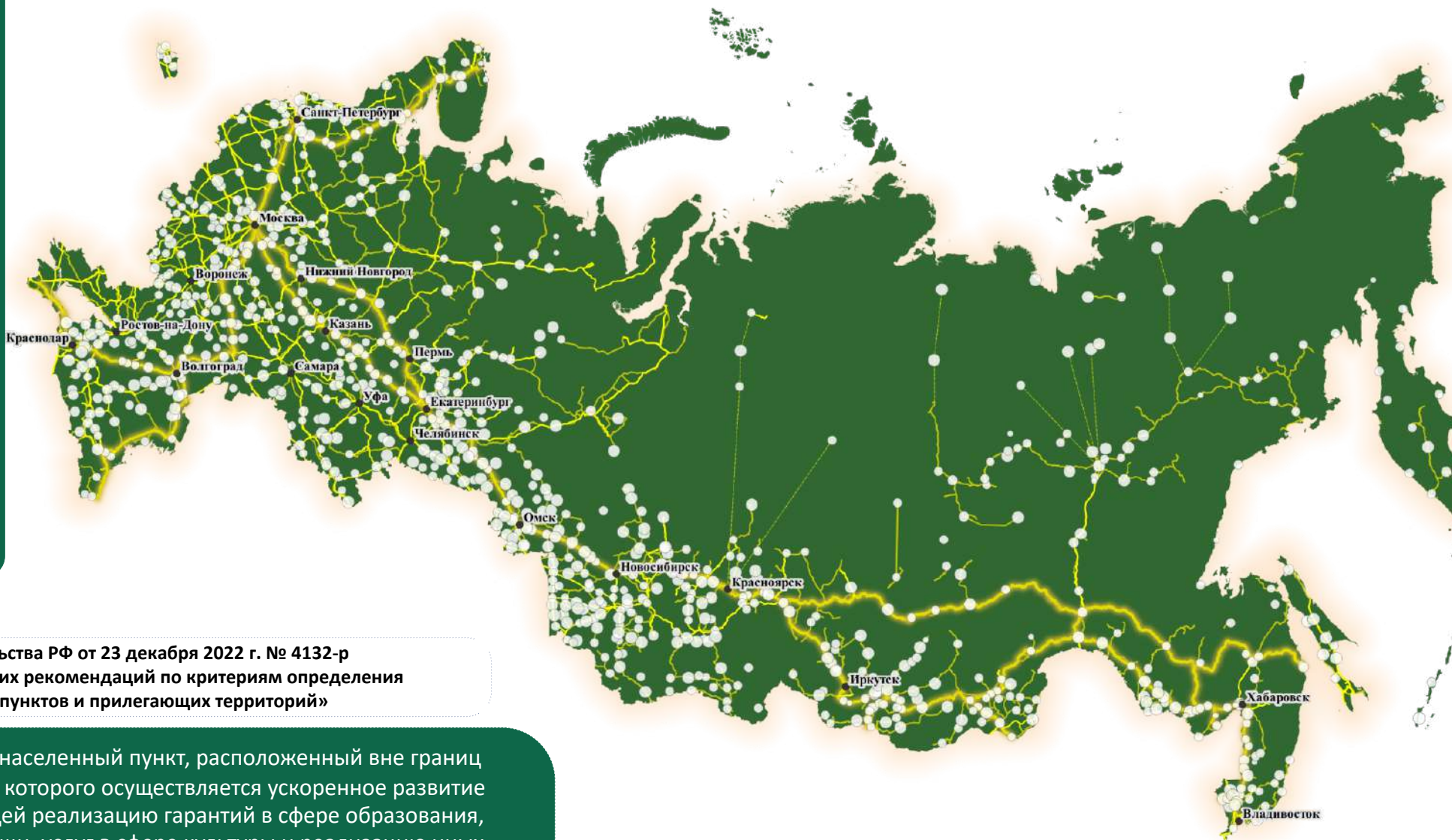
Опорные населенные пункты

1839 опорных населенных
пункта
+ 123 000 прилегающих
населенных пунктов

Промежуточный результат:

1 839 сельских
агломераций:

- 1 691 паспорт
(скрининг территории)
- 387 долгосрочных
планов развития



Распоряжение Правительства РФ от 23 декабря 2022 г. № 4132-р
«Об утверждении методических рекомендаций по критериям определения
опорных населенных пунктов и прилегающих территорий»

«опорный населенный пункт» - населенный пункт, расположенный вне границ городских агломераций, на базе которого осуществляется ускоренное развитие инфраструктуры, обеспечивающей реализацию гарантий в сфере образования, доступность медицинской помощи, услуг в сфере культуры и реализацию иных потребностей населения территории одного или нескольких муниципальных образований

Трансформация подходов к развитию сельских территорий

РОИВ

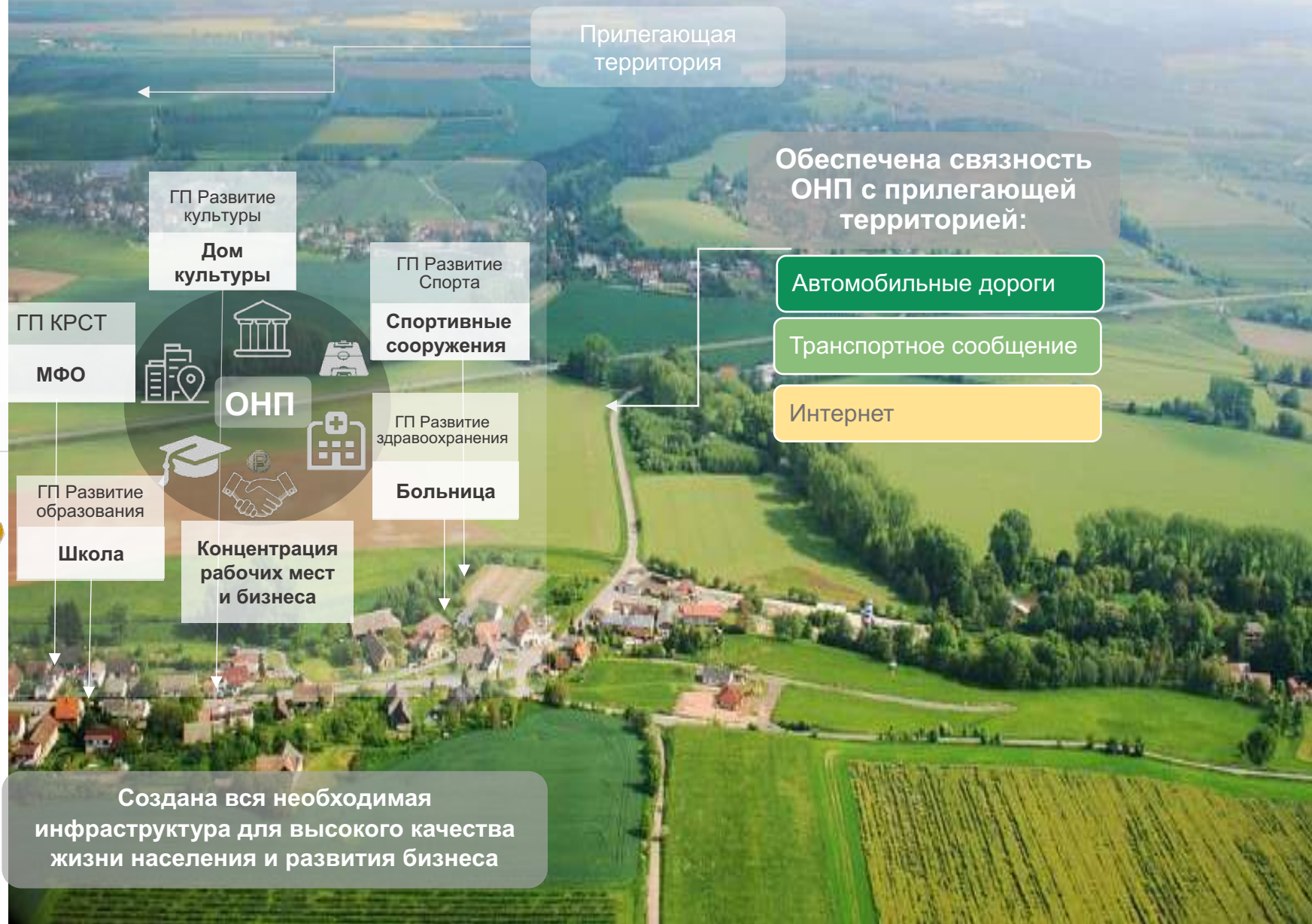
- Транспорт
- Сельское хозяйство
- Спорт
- Культура
- Здравоохранение
- Образование

ДПР

Ранжирование ДПР

Межведомственная комиссия распределяет входящие в состав ДПР мероприятия по государственным программам РФ, в рамках которых будет осуществляться их реализация

Комплексное развитие территории за счет межотраслевого взаимодействия в рамках ДПР



Развитие транспортной сети в опорных населенных пунктах

Проблематика строительства и модернизации дорог в сельской местности:

1. Низкое качество разрабатываемой проектной документации.

2. Нежелание Заказчиков разрабатывать проектную документацию на объекты ремонтов и капремонтов.

3. Длительные сроки между разработкой проекта и финансированием.



Необходимые инструменты для развития строительства и ремонта дорог в сельской местности

1. Проектные решения, позволяющие снизить стоимость реализации одного км дороги (в том числе за счет применения новых технологий)

2. Сокращение сроков инвестиционно-строительного цикла.

3. Повышение качества разработки проектной документации



←
Дороги
реализованные
в Тульской
и Калининградской
областях
по КРСТ



Спасибо за внимание!